

Hvorfor skal nedskudte vildsvin undersøges?

Fødevarestyrelsen overvåger en lang række smitsomme husdyrsygdomme i Danmark, både i tamme og i vilde dyr. For vildsvin drejer det sig om afrikansk svinepest, klassisk svinepest og Aujeszky's sygdom. Dette er sygdomme, som vi har overvågningsprogrammer for, og både tamsvin og vildsvin indgår.

Ud over disse svinesygdomme, skal vildsvin også undersøges for trikiner (parasit). Dette skal gøres af fødevarerikkerhedsmæssige årsager, da trikiner kan inficere mennesker og forårsage alvorlig sygdom.



Hvad skal jeg gøre?

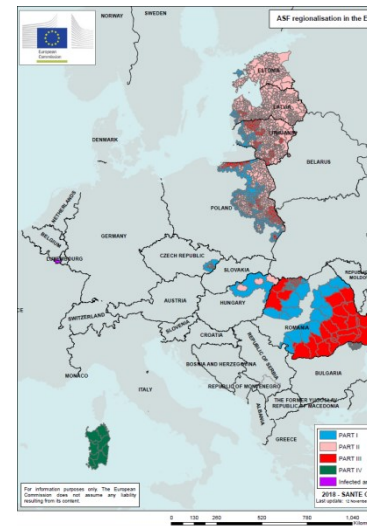
Hvis du bortskyder et vildsvin (inkl. vildsvin under hegn), skal der udtages prøver for Aujeszky's sygdom, klassisk og afrikansk svinepest samt trikiner. For vildsvin, der nedskydes fra vildtbanen er de organer, der skal udtages: milt og hjerte samt et stykke af mellemgulvmuskulaturen. Prøverne lægges i hver sin frysepose med knude på. Se vejledningen for en nærmere beskrivelse. For vildsvin, som holdes under hegn, og som nedlægges i forbindelse med jagt på arealet, er en blodprøve (f.eks. blodkoagel fra hjertekulen) tilstrækkeligt prøvemateriale.

Opdateret senest 23-11-2018

Du kan kontakte Fødevarestyrelsen for hjælp til udtagelse og/eller indsendelse af prøverne. Fødevarestyrelsen dækker omkostninger i forbindelse med indsendelse og undersøgelse af prøverne, inkl. trikinundersøgelserne. Du får svar på trikinundersøgelserne direkte fra laboratoriet. Du får kun svar fra Fødevarestyrelsen på de øvrige prøver, hvis de er positive for de undersøgte sygdomme.

Fødevarestyrelsen er inddelt i tre enheder, Nord, Syd og Øst. Er du i tvivl om, hvilken enhed du hører til, så ring til den enhed du tror du hører til, så stiller vi dig videre, hvis det er nødvendigt.

Veterinærenhed Syd kontaktes på **tlf. 30 67 59 70**, Veterinærenhed Nord kontaktes på **tlf. 72 27 50 95** og Veterinærenhed Øst kontaktes på **tlf. 72 66 18 09**.

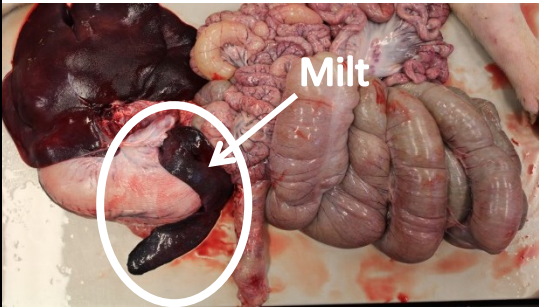
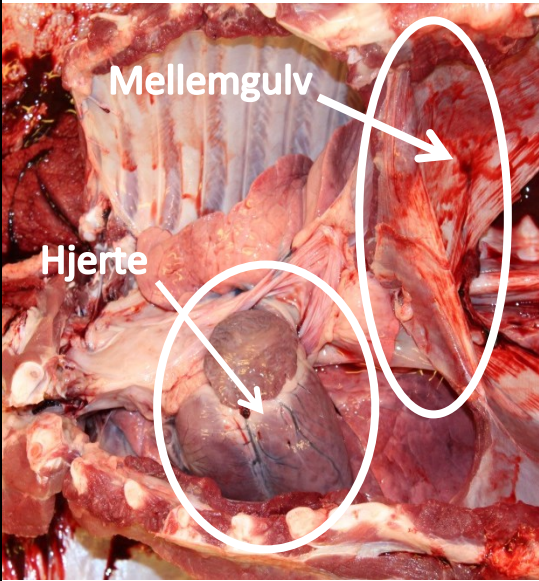
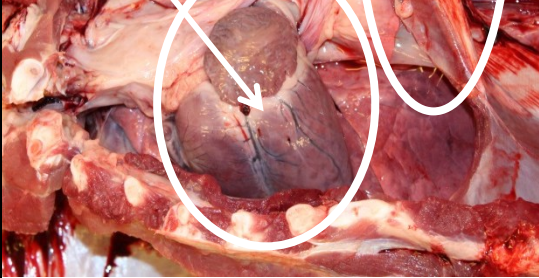


Særligt om afrikansk svinepest

Afrikansk svinepest har gennem en periode spredt sig blandt vildsvin i Østeuropa. Afrikansk svinepest forekommer på nuværende tidspunkt i Afrika, Rusland, Hviderusland, Ukraine, Estland, Letland, Litauen, Polen, Tjekkiet, Rumænien, Ungarn, Belgien, Bulgarien og i Italien. Hvis denne sygdom kommer til Danmark vil det have store økonomiske konsekvenser for den danske svineproduktion og fødevarerindustrien.

Kortet viser udbredelsen af afrikansk svinepest i EU. Part I: bufferzoner. Part II: fund af inficerede vildsvin. Part III: fund af inficerede vild- og tamsvin.

Materiale til udtagelse af vildsvin

Organ	Foto	Hvor sidder det?	Hvor meget?	Hvorfor?
Milt		Milten er et aflangt, blødt, mørkerødt organ. Den hæfter sig på mavesækken.	Skær halvdelen af milten fra og læg i en pose. Slå knude.	Afrikansk svinepest Aujeszky's sygdom Klassisk svinepest
Hjerte		Hjertet ligger i brysthulen sammen med lungerne. Hjertet ligger i en hjertesæk.	Skær hele hjertet ud og læg det i en pose. Lad alt blod sidde i hjertet. Slå knude.	Afrikansk svinepest Aujeszky's sygdom Klassisk svinepest
Mellemgulv		Mellemgulvet er en muskel, der som en plade skiller brysthulen og bughulen.	Skær mindst 75 gram af mellemgulvsmusklen ud og læg i en pose. Slå knude.	Trikiner